

<https://www.theosept.fr/spip.php?article234>



Réguler la classe avec Classroom screen

- enseignant - ressources TNI -




Date de mise en ligne : mardi 19 décembre 2017

Copyright © Théosept - Tous droits réservés

Réguler la classe avec Classroom screen

Le numérique peut aider à réguler la classe. L'application en ligne [Classroom screen](#) propose un ensemble d'outils très simples à mettre en oeuvre.

Elle se présente sous la forme d'un écran sur lequel est affiché une photo (modifiable) et d'une barre d'outils dans le bas de l'écran.




Lorsqu'on clique sur l'un des outils, un widget paramétrable s'affiche sur l'écran :



Présentation en vidéo avec les dernières nouveautés

La liste des outils




Réguler la classe avec Classroom screen



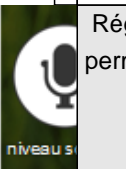
Choisir la langue d'affichage des widgets et de l'interface (pour une utilisation en LVE par exemple).



Choisir l'image de fond de l'application. Vous pouvez en choisir une dans la liste proposée ou importer la vôtre.



Choisir un nom au hasard dans la liste des élèves (à saisir ou à importer depuis un fichier texte) et tirage de 1, 2 ou 3 dés aléatoirement.



Réguler le niveau sonore de la classe. Il faut que vous soyez équipé d'un micro qui enregistre le fond sonore. Un curseur permet de visualiser le niveau "tolérable". Faire des essais en réglant le volume du niveau d'enregistrement au préalable.



Afficher un QR code généré à partir d'une adresse sur internet que vous aurez copiée/collée.







Afficher un outil de dessin, soit en plein écran, soit dans une fenêtre, sur lequel vous pouvez intervenir avec la souris ou le stylet du TBI.



Un mini traitement de texte.

Réguler la classe avec Classroom screen

 symbole trav	Choisir des consignes de comportement.
 feu rouge	Feu rouge (qui peut marquer la disponibilité de l'enseignant, le niveau de bruit accepté ou tous que vous imaginerez....)
 minuti	Minuteur. et chronomètre avec points d'arrêt.
 horloge	Horloge.

Le bouton en bas à droite permet de passer en affichage plein écran.

